

General Gulf Inflation of the GCC for September 2024

التضخم الخليجي العام لمجلس التعاون لشهر سبتمبر 2024م

The general inflation rate increased by 1.5% at the GCC in September 2024 compared to the same period last year.

المعدل العام للتضخم ارتفع بنسبة 1.5% على مستوى المجلس في شهر سبتمبر 2024م مقارنة بنفس الشهر من العام السابق.

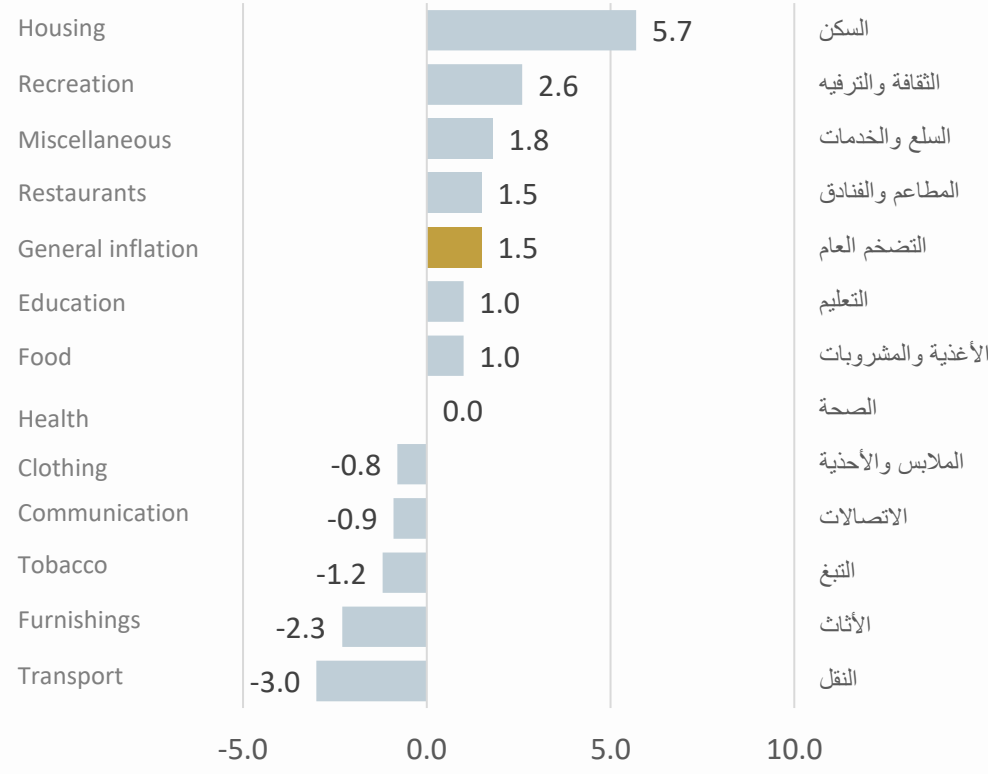
GCC consumer prices rose by 1.5% in September 2024 compared to the same period last year, below the European Union inflation rate of 2.1%.

The housing group witnessed an increase of 5.7%, the culture and entertainment group 2.6%, the goods and services group 1.8%, the restaurants and hotels group 1.5%, and both the food and beverages group and the education group 1.0% each. On the other hand, prices decreased in the transportation group by -3.0%, the furniture and household equipment group -2.3%, the tobacco group -1.2%, the communications group -0.9%, and the clothing and footwear group -0.8%, while the health group prices remained stable at their previous levels.

At the level of the GCC countries, the inflation rate for the State of Kuwait in September 2024 AD compared to the same month of the previous year reached 2.8%, followed by the Kingdom of Saudi Arabia at 1.7%, then the State of Qatar at 0.8%, and both the Kingdom of Bahrain and the Sultanate of Oman at 0.4% each.

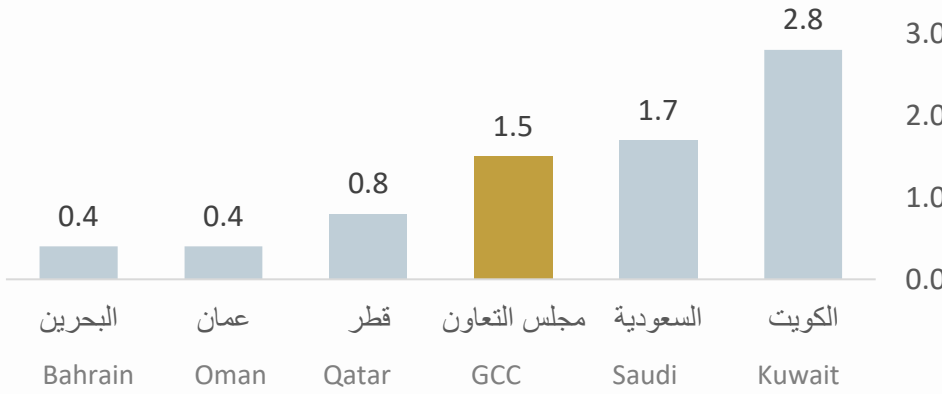
At the level of the most important trading partners in the GCC countries' imports, the Republic of Brazil recorded the highest inflation rate in September 2024 compared to the same month of the previous year at 4.4%, followed by the Republic of India at 4.2%, then the United Kingdom at 2.6%, Japan at 2.5%, the United States of America at 2.4%, Germany and South Korea at 1.6% each, France at 1.1%, Italy at 0.8%, and China at 0.4%.

معدلات التضخم السنوية لمجلس التعاون (%)، سبتمبر 2024م
Annual Inflation Rates (%) for CPI in GCC, September 2024



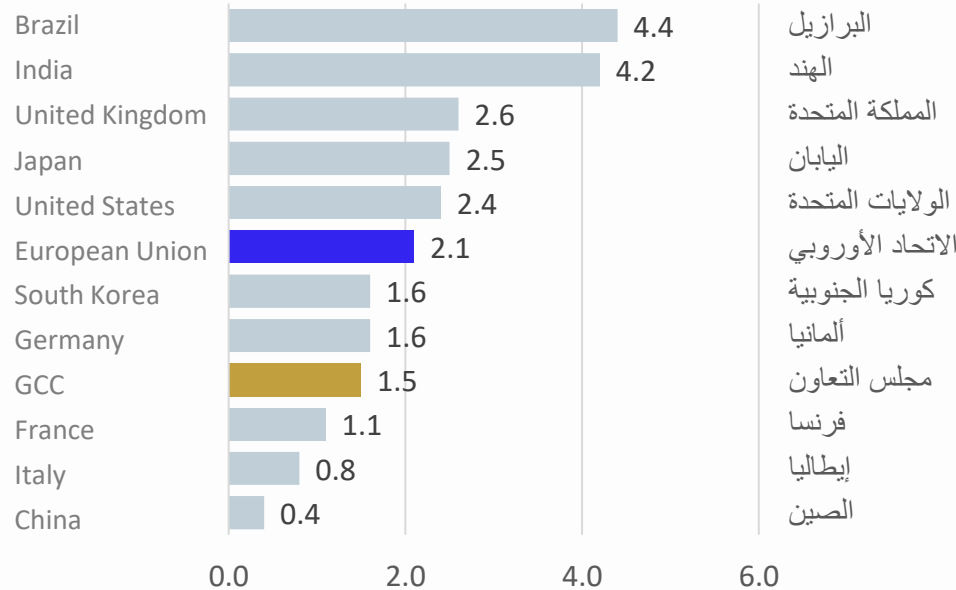
ارتفعت أسعار المستهلك لدول مجلس التعاون في شهر سبتمبر 2024م، مقارنة بنفس الفترة من العام السابق بنسبة بلغت 1.5%، وهو أقل من معدل التضخم للاتحاد الأوروبي البالغ 2.1%. حيث شهدت مجموعة السكن ارتفاعاً بنسبة 5.7%، ومجموعة الثقافة والترفيه 2.6%، ومجموعة السلع والخدمات 1.8%، ومجموعة المطاعم والفنادق 1.5%، وكلًا من مجموعة الأغذية والمشروبات ومجموعة التعليم 1.0% لكل منهما، في المقابل انخفضت الأسعار في مجموعة النقل بنسبة -3.0%، ومجموعة الأثاث والتجهيزات المنزلية -2.3%، ومجموعة التبغ -1.2%، ومجموعة الاتصالات -0.9%، ومجموعة الملابس والأحذية -0.8%، وأسعار مجموعة الصحة عند مستوياتها السابقة.

معدل التضخم العام لدول مجلس التعاون (%)، سبتمبر 2024م
Annual Inflation Rate (%) for CPI, September 2024



وعلى مستوى دول المجلس فقد وصل معدل التضخم لدولة الكويت في شهر سبتمبر 2024م مقارنة بنفس الشهر من العام السابق إلى 2.8%، تلتها المملكة العربية السعودية بنسبة 1.7%، ثم دولة قطر 0.8%، وكلًا من مملكة البحرين وسلطنة عمان 0.4% لكل منهما.

معدلات التضخم السنوية لأسعار المستهلك (%)، سبتمبر 2024م
Annual Inflation Rate (%) for CPI, September 2024



وعلى مستوى أهم الشركاء التجاريين في واردات دول المجلس فقد سجلت جمهورية البرازيل أعلى نسبة تضخم في شهر سبتمبر 2024م مقارنة بنفس الشهر من العام السابق بنسبة 4.4%، تلتها جمهورية الهند بنسبة 4.2%، ثم المملكة المتحدة بنسبة 2.6%، واليابان 2.5%، والولايات المتحدة الأمريكية بنسبة 2.4%، وكلًا من ألمانيا وكوريا الجنوبية 1.6% لكل منهما، وفرنسا 1.1%، وإيطاليا 0.8%، والصين 0.4%.